



## Analisi ciclica sui Cereali

# Capire e Interpretare il mercato dei Cereali e Soia

Continua la fase ciclica negativa sul grano tenero Usa e questo, indubbiamente sta caratterizzando i prezzi dei cereali a livello globale.

In questo momento purtroppo, non sussistono le condizioni ciclico/tecniche idonee per vedere risalire il prezzo dei cereali Usa ed Europei oltre quei limiti ritenuti punti di resistenza primaria.

Da questo momento l'analisi si allarga al grano tenero del future Milling Wheat (ad uso molitorio) scambiato alla borsa di Parigi.

Questa novità sulla quotazioni del grano tenero Francese è importante in quanto ci avvicina sempre più alle esigenze previsionali di casa nostra.

Così facendo, iniziamo a parlare in termini di Euro/ton. invece di \$/Bushel



### Indice

- Tendenza mensile di cereali e soia
- Analisi Tecnica
- Come scegliere gli strumenti finanziari giusti
- L'analisi ciclica sulle Commodities, le regole

## Il Grano tenero Francese (Analisi Ciclica)



Iniziamo da questo momento ad analizzare il contratto future Milling Wheat riferito all'andamento del grano tenero Francese oltre che al future Wheat scambiato alla borsa di Chicago.

Diciamo subito che avere dei riferimenti di prezzo in termini di Euro per Tonnellata è senza dubbio più semplice e comprensibile rispetto a un prezzo di mercato espresso in Dollari per Bushel.

In ogni modo, il future Usa non può essere abbandonato poiché rappresenta il punto di riferimento globale per tutti i tipi di analisi, specie quelle cicliche stagionali.

Pertanto, la tendenza di medio e lungo termine non potrà essere diversa tra i due tipi di contratto

mentre il prezzo avrà dei riferimenti specifici per entrambi i contratti.

Vediamo nel dettaglio quali prospettive ci sono per il prossimo mese:

### PREVISIONI - IL TEMPO

Purtroppo non ci sono buone notizie in arrivo, specie per chi attende una ripresa delle quotazioni internazionali per vedere salire anche il prezzo del nostro grano.

Stiamo entrando in un mese particolare dal punto di vista della negatività, forse addirittura il più ostico del periodo.

Possiamo però anticipare che tale aspetto rientra in un piano specifico che vedrà il 2010 come l'anno della ripresa definitiva delle quotazioni del

grano.

La risalita del prezzo sopra certi livelli avrà bisogno di tempo e si svilupperà seguendo un andamento ben delineato che vedremo di mese in mese ma, una cosa è certa, a giugno/luglio del prossimo anno il prezzo dei cereali sarà senza dubbio molto più alto rispetto all'attuale.

### PREVISIONI - IL PREZZO

Partiamo dai livelli di prezzo riferiti al future Usa: qui continuano a dominare i 630 dollari per bushel come resistenza primaria.

Come supporto, ossia il prezzo più basso da cui attendersi una ripresa delle quotazioni, abbiamo 526 dollari e in caso di ribasso ulteriore i 470 dollari.

Parlando di grano europeo il prezzo da tenere in considerazione come prima resistenza è di 150 euro per Tonnellata seguita dai 165 euro/Ton. come limite primario.

Solo un superamento di quest'ultimo livello determinerà il passaggio da una fase laterale/negativa ad una fase positiva.

Al contrario, sotto i 128 euro/Ton. il prezzo del grano europeo potrà scendere ulteriormente fino al minimo di 118 euro/Ton.

## Il Granoturco (Analisi ciclica)



Se fino al mese scorso il mais aveva qualche possibilità di crescita in più rispetto al grano, da dicembre le cose si complicano ulteriormente.

La linea di tendenza si adegua al grano, con i prossimi due mesi molto duri da superare ma, anche qui si lavora per creare quelle basi da cui ripartire durante il corso dell'anno e abbandonare così i prezzi attuali.

### PREVISIONI - IL TEMPO

Dicembre e Gennaio si candidano come mesi statici e non idonei per

una ripresa sostanziale delle quotazioni.

Il granturco seguirà ancora una volta le sorti del grano ma stavolta non dovremo assistere a nessuna forzatura in quanto i cicli stagionali di entrambi stanno puntando verso la stessa direzione.

### PREVISIONI - IL PREZZO

Qui, al contrario del grano, continuiamo ad avere il solo riferimento Usa con prezzi espressi in Dollari per Bushel.

Il limite superiore per stabilire il tipo di mercato in corso rimane 444\$ per Bushel, sopra i quali si torna positivi.

Sotto i 400\$/Bushel il mercato del granturco rimane negativo con la possibilità di scendere fino ai 330\$/Bushel.

**"Per i cereali si entra in un periodo ostico necessario per la ripresa di primavera"**

## La Soia (Analisi Ciclica)



La soia è quella che in questo momento subisce più di tutti la fase negativa imposta dal grano.

I suoi cicli stagionali di per sé, non sarebbero così bearish e il nervosismo espresso dal prezzo in questo periodo sta ad indicare proprio questa sofferenza importata dall'esterno più che da fasi cicliche interne.

Questa condizione andrà avanti ancora per due mesi, fino a quando, da febbraio, le cose prenderanno una piega diversa con l'arrivo di fasi cicliche forti in grado di determinare

un andamento più distaccato rispetto ai cereali.

### PREVISIONI - IL TEMPO

La volatilità che si registra nelle ultime quotazioni sul future della soia scambiato alla borsa di Chicago non consente di essere ottimisti per i prossimi due mesi.

In particolare, come vedremo in seguito la soia avrà più difficoltà nel corso dei mesi primaverili rispetto ai cereali mentre adesso vive una fase neutra che non può essere sfruttata al

massimo per la pressione creata proprio dal grano e dal mais.

### PREVISIONI - IL PREZZO



Anche qui, il prezzo di riferimento rimane quello del future sulla soia con scadenza Gennaio 2010.

Partiamo da 1070\$/Bushel come limite importante da superare ma con 1155\$/Bushel quale prezzo per decretare il trend in un'area positiva. Al contrario, 975\$/Bushel è un supporto fondamentale sotto il quale possiamo scendere fino a 887\$/

## Il Grano tenero (Analisi Tecnica)



Medio Termine (un mese)    Lungo Termine (due mesi)



Dal punto di vista dell'analisi tecnica la cosa più importante da ricordarsi è quella legata alla prossima scadenza tecnica che collochiamo nella prima settimana di Gennaio.

Sarà un momento delicato così come abbiamo già avuto modo d'incontrare a inizio ottobre, il 23 novembre e in questa prima settimana di dicembre.

Naturalmente, questi sono aspetti che interessano maggiormente chi svolge un'attività di trading con le materie prime e non chi opera direttamente nel settore della produzione di cereali.

Come dicevamo in sede di Analisi ciclica il tipo di variazioni che interessano gli agricoltori e gli operatori del settore

arriverà tra qualche mese e anche se in maniera meno eclatante di una normale scadenza tecnica ma i suoi effetti positivi sul prezzo saranno ben visibili nel corso dei restanti mesi dell'anno.

Ricordiamo i livelli da seguire sui due contratti future:

Wheat Usa: 630\$/Bushel, 526\$/Bushel e 470\$/Bushel.

Grano europeo: 165 Euro/Ton, 150 Euro/Ton., 128 Euro/Ton. 118 Euro/Ton.

**Contratto future sul Grano Tenero (wheat)  
Contratto future sul Grano Tenero francese (Milling Wheat)**



**Prezzo di riferimento:  
150 euro come target rialzista  
128 euro come supporto**

**1 bushel wheat = 27,22 Kg.**

## Il Granoturco (Analisi Tecnica)



Medio Termine (un mese)    Lungo Termine (due mesi)



L'analisi tecnica sul granturco è simile a quella del grano anche in questo mese.

La prima e più importante scadenza tecnica che andremo ad osservare sarà quella della prima settimana di gennaio, momento delicato per chi fa trading specie se il prezzo raggiunto in quel periodo sarà vicino ad uno dei livelli principale sotto riportati.

Ricordiamo anche in questo caso i livelli da seguire:

444\$/Bushel, 400\$/Bushel e 330\$/Bushel.

**Contratto future sul Granoturco (Corn)**

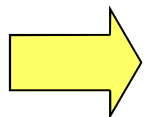

**Prezzo di riferimento:  
444\$ come resistenza  
400\$ come supporto**

**1 bushel corn = 25,40 Kg.**

## La Soia (Analisi Tecnica)



Medio Termine (un mese)    Lungo Termine (due mesi)



L'analisi tecnica sul future sulla soia è quello che ha maggiori difficoltà d'interpretazione ai fini speculativi.

Questo è dovuto alla particolare situazione ciclica che sta vivendo la soia in queste settimane e che abbiamo analizzato in precedenza.

Non c'è dubbio però che il grano sia in grado di imporre il prezzo a tutti gli altri componenti del settore cerealicolo e indirettamente anche alla soia.

Se in queste settimane il prezzo della soia quindi non calerà come avviene con i

cereali, neppure riuscirà a salire oltre certi livelli, creando un tipo di operatività troppo complessa.

In ogni modo, ricordiamo anche in questo caso i prezzi di riferimento:

1070 \$/Bushel, 1155 \$/Bushel, 975 \$/Bushel e 877 \$/Bushel

**Contratto future sulla Soia (Soybean)**

**Prezzo di riferimento:  
1070\$ come resistenza  
1155\$ come supporto**

**1 bushel soybean = 27,22 kg**

## L'argomento del mese (Diventare indipendenti!)

Più mi avvicino al mondo "reale" della lavorazione e trasformazione della materia prima che nel nostro caso è rappresentata dal grano tenero e duro al mais e alla soia e più mi rendo conto dell'enorme diversità di trattamento che le notizie economiche devono avere.

Esiste una differenza abissale tra chi specula sulle commodities e chi, come Voi, crea e tratta il proprio grano come merce di scambio.

La mia poca esperienza in questo specifico settore non mi consente ancora di leggere tutte quelle sfumature che invece possono essere di aiuto agli agricoltori Italiani ma conto di poter recuperare questo gap nel giro di poco tempo e riuscire così ad avvicinarmi sempre più alle Vostre reali esigenze.

Una volta entrato nel meccanismo della lavorazione e distribuzione dei

cereali e soia sarà possibile iniziare un percorso specifico legato alla riduzione della perdita di valore del proprio raccolto indipendentemente dall'andamento dei prezzi di mercato.

Quello che voglio dire è che ogni agricoltore può tutelare parte del proprio capitale utilizzando degli strumenti specifici messi a disposizione dal mondo finanziario, giocando così alla pari con coloro che attraverso la speculazione riducono i margini del vostro guadagno.

Per fare questo tipo di operazioni, non occorrono capitali enormi ma ognuno di Voi può agire con strumenti adeguati alle proprie possibilità trasformando il capitale investito in una sorta di scudo capace di proteggersi dall'andamento negativo dei prezzi.

L'unico modo quindi, per salvarsi dalla speculazione ossessiva che in

questi anni sta travolgendo i mercati, è rispondere con gli stessi mezzi che creano queste storture economiche.

Nel corso dei prossimi mesi, approfondiremo il discorso con degli esempi specifici cercando di far capire a tutti gli operatori del settore che tutelarsi dalle lunghe fasi negative del prezzo del grano è possibile.


Non è giusto vedere molti coltivatori rimanere inerti di fronte al continuo ribasso dei prezzi internazionali dettati principalmente dalle speculazioni finanziarie gestite dalle multinazionali del settore.

Ovviamente per questo tipo di operazioni è necessario avvalersi di operatori finanziari autorizzati come ad esempio banche oppure broker.

La differenza però sostanziale sta nel fatto di non rimanere attori passivi di tutto il processo d'investimento ma sapere COSA CHIEDERE e



soprattutto QUANDO ACQUISTARE e QUANDO VENDERE!



### (ANALISI TECNICA) Come interpretare le notizie del mercato

L'ultima parte del report lo dedichiamo come sempre all'analisi tecnica "pura". Credo sia interessante anche per chi non svolge operazioni di copertura finanziaria conoscere i meccanismi che regolano il mercato del grano. A inizio novembre, il report ufficiale sull'andamento dei raccolti Usa, emesso dall'USDA, aveva generato delle forti attese ribassiste e molti operatori avevano già venduto allo scoperto quantitativi di grano nella certezza che i dati che stavano per uscire fossero positivi. Così è stato, il report mensile Usa ha mostrato delle previsioni molto buone rispettando le attese. Ma, come spesso accade nei mercati finanziari, quando le notizie sono troppo evidenti, il prezzo della commodity, in questo caso del grano, non segue la tendenza prevista e inizia a salire mettendo in difficoltà tutti quelli che avevano venduto allo scoperto. Questo comportamento dei mercati è assai frequente e rispecchia una regola che ormai da oltre cento anni è rispettata. Quando un annuncio si trasforma in un'attesa di molti operatori, il prezzo si muoverà in maniera opposta. In questi casi come dobbiamo comportarci? Consapevoli di questo fatto, quando il mercato ci gira contro, l'unica cosa da fare è uscire subito dal mercato limitando al minimo le perdite. Una delle regole fondamentali in borsa è di non tentare mai di mediare sul prezzo ma accettare una perdita limitata e ritornare in possesso del proprio capitale. Per questo esistono dei meccanismi tecnici che consentono di conoscere in anticipo quanta parte del capitale è a rischio già prima d'iniziare un'operazione. Nel caso specifico, sapevamo poi che la prossima scadenza tecnica sarebbe stata la settimana scorsa e stavolta il mercato non ha tradito le attese iniziando una fase ribassista che abbiamo potuto seguire partendo dai massimi raggiunti a inizio dicembre. Adesso possiamo seguire il trend del mercato con più tranquillità essendo nel lato corretto del prezzo e attendere il prossimo appuntamento fissato, come abbiamo specificato in precedenza, nella prima settimana di gennaio. In quel momento ci dovremo muovere di conseguenza in base al prezzo testato in quei giorni.



Sergio Pitzalis

Collaboratore Esterno di  
[www.mercatigrano.it](http://www.mercatigrano.it)

Tel.: 0583-330492  
E-mail: [info@mercatigrano.it](mailto:info@mercatigrano.it)

---

Ci trovate su

[www.mercatigrano.it](http://www.mercatigrano.it)

---

Il presente rapporto - Analisi Ciclica sui Cereali è un rapporto di analisi tecnico-ciclica curato da Sergio Pitzalis - collaboratore esterno di Mercatigrano.it, che lo distribuisce - ed è redatto mensilmente. Per ogni informazione relativa ai costi e alle modalità d'abbonamento, inviare una e-mail a [info@mercatigrano.it](mailto:info@mercatigrano.it) o contattare la redazione allo 0583/330492. Sono riservati tutti i diritti di riproduzione, anche parziale. L'autore si riserva il diritto di perseguire i violatori in tutte le sedi, compresa quella penale. Il presente rapporto ha lo scopo di fornire informazioni utili sull'andamento generale dei prodotti cerealicoli, e non deve essere considerato come proposta o sollecitazione per l'acquisto o vendita di titoli. Le informazioni contenute provengono analisi compiute mediante le tecniche di W.D. Gann, su dati fonte Bull&Bear srl.

---